



# Uitleg

Welkom en bedankt voor het aanschaffen van de LEGO bingo.

De LEGO bingo bestaat uit 8, 16, 24 of 32 kaarten. De bingo kan je gebruiken zoals je gewend bent van een bingo. De bijgeleverde kaarten doe je in een bak met een doek er overheen. Pak uit de bak een kaartje. Kruis het plaatje op de kaart af op je bingo kaart. Je kan horizontaal, verticaal en diagonaal aankruisen. Het middelste vakje krijg je als bonus. Niet alle afbeeldingen staan op elke bingo kaart.

Een leuke variant is misschien wel om de in te vullen vakje niet met een stift te doen maar met LEGO blokjes.














Plastificeer de kaarten en gebruik whiteboard stiften als je de bingo vaker dan 1 keer wilt gebruiken. De kaartjes voor in de bak moet je zelf nog uitknippen. Wil je deze ook graag plastificeren, doe dit dan voordat je het uitknipt.

Copyright © 2022 Melanie Bleeker

Niets uit deze uitgaven mag worden verveelvoudigd en/of openbaar gemaakt worden door middel van druk, fotokopie, microfilm, of op welke wijze en of/ welk ander medium ook, zonder woord afgaande schriftelijke toestemming van mij, Melanie Bleeker.

Deze uitgaven is met de grootst mogelijke zorgvuldigheid samengesteld. De maker stelt zich echter niet aansprakelijk voor schade als gevolg van eventuele onjuistheden en/ of onvolledigheden in deze uitgaven.

# LEGO BINGO





# LEGO BINGO









# LEGO BINGO









